



УПРАВЛЕНИЕ ФЕДЕРАЛЬНОЙ СЛУЖБЫ  
ГОСУДАРСТВЕННОЙ СТАТИСТИКИ ПО СЕВЕРО-  
КАВКАЗСКОМУ ФЕДЕРАЛЬНОМУ ОКРУГУ

# Потребительский рынок в РСО-Алания



январь – март 2023 года



ФЕДЕРАЛЬНАЯ СЛУЖБА  
ГОСУДАРСТВЕННОЙ СТАТИСТИКИ

# Потребительский рынок в РСО- Алания

январь — март 2023 года

- 01 ОБОРОТ РОЗНИЧНОЙ ТОРГОВЛИ
- 02 ТОВАРНЫЕ ЗАПАСЫ В ОРГАНИЗАЦИЯХ РОЗНИЧНОЙ ТОРГОВЛИ
- 03 ОБОРОТ ОБЩЕСТВЕННОГО ПИТАНИЯ
- 04 ОБЪЕМ ПЛАТНЫХ УСЛУГ НАСЕЛЕНИЮ
- 05 ПЛАТНЫЕ УСЛУГИ НАСЕЛЕНИЮ ПО ВИДАМ
- 06 БЫТОВЫЕ УСЛУГИ НАСЕЛЕНИЮ ПО ВИДАМ

\* Ежемесячные данные оперативной статистики





# ОБОРОТ РОЗНИЧНОЙ ТОРГОВЛИ

ЯНВАРЬ-МАРТ 2023 Г.



Оборот розничной торговли

Оборот за период, в рублях

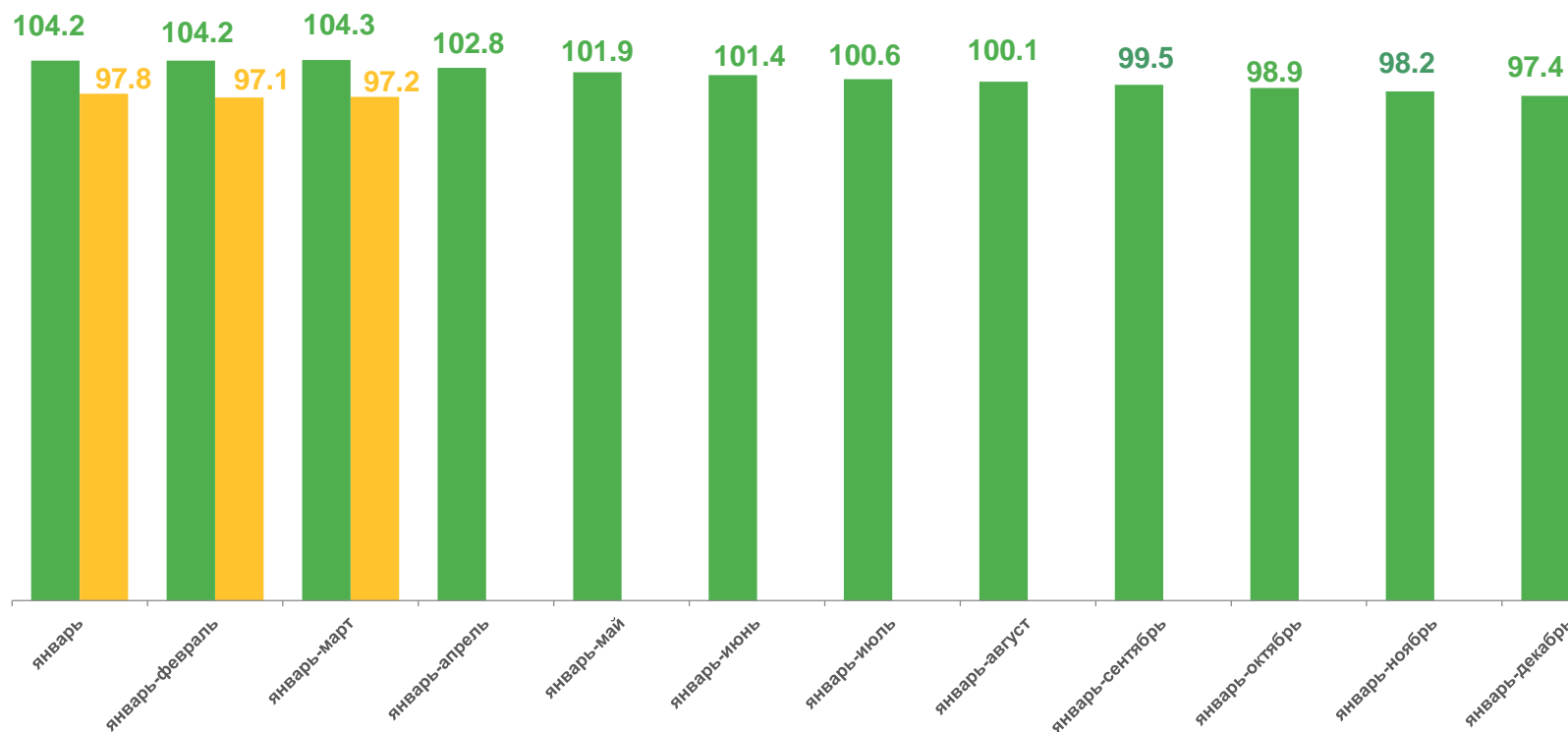
**35 810,6**

млн рублей

В % к январю-марту 2022 г.

**97,2**

Динамика оборота розничной торговли  
(в % к соответствующему периоду прошлого года\*)



\*в сопоставимых ценах



# ОБОРОТ РОЗНИЧНОЙ ТОРГОВЛИ В ОРГАНИЗОВАННОМ И НЕОРГАНИЗОВАННОМ ФОРМАТЕ

ЯНВАРЬ-МАРТ 2023 Г.

Торгующие организации  
и индивидуальные  
предприниматели вне рынка

Оборот за период, в рублях

**27 098,3**

млн рублей

В % к январю-марту 2022 г.

**96,8**

Розничные рынки и ярмарки

Оборот за период, в рублях

**8 712,3**

млн рублей

В % к январю-марту 2022 г.

**98,4**

Структура оборота розничной торговли  
(в % к итогу)



■ Продажа товаров на розничных рынках и ярмарках

■ Оборот торговых организаций



# МАКРОСТРУКТУРА ОБОРОТА РОЗНИЧНОЙ ТОРГОВЛИ

ЯНВАРЬ-МАРТ 2023 Г.

Пищевые продукты,  
включая напитки и  
табачные изделия



Общий оборот  
**18 527,0**  
млн рублей

в % к январю-марту 2022 г.

**97,9**

Непродовольственные  
товары



**17 283,6**  
млн рублей

**96,4**

Макроструктура оборота  
розничной торговли (в % к итогу)



■ Непродовольственные товары

■ Пищевые продукты, исключая напитки и табачные изделия



# ДИНАМИКА ОБОРОТА РОЗНИЧНОЙ ТОРГОВЛИ ПИЩЕВЫМИ ПРОДУКТАМИ, ВКЛЮЧАЯ НАПИТКИ, И ТАБАЧНЫМИ ИЗДЕЛИЯМИ

ЯНВАРЬ-МАРТ 2023 Г.

Оборот за период, в рублях

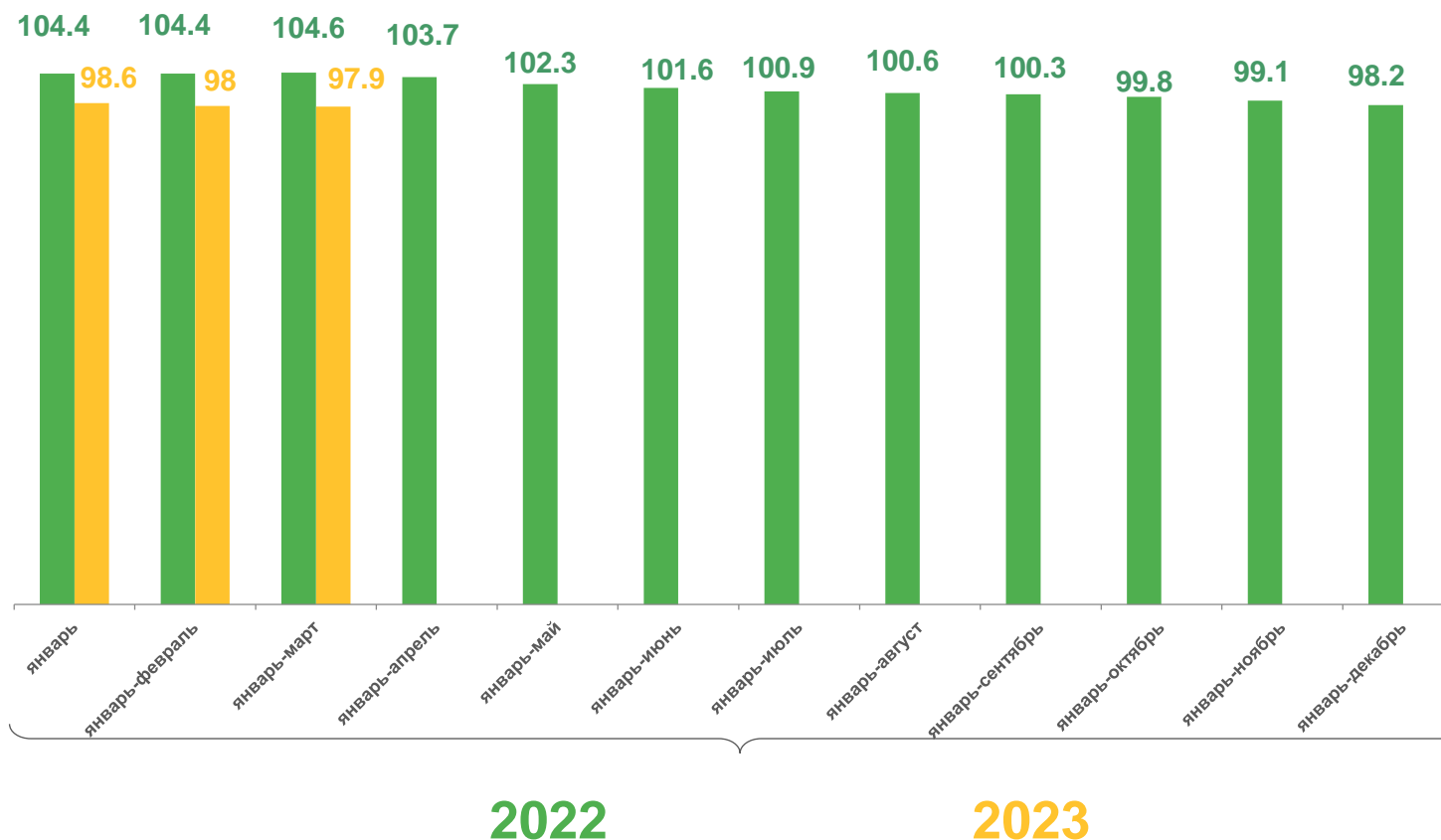
## 18 527,0

млн рублей

В % к январю-марту 2022 г.\*

## 97,9

Динамика оборота розничной торговли пищевыми продуктами, включая напитки, и табачными изделиями  
(в % к соответствующему периоду прошлого года\*)



\*в сопоставимых ценах





# ОБОРОТ РОЗНИЧНОЙ ТОРГОВЛИ НЕПРОДОВОЛЬСТВЕННЫМИ ТОВАРАМИ

ЯНВАРЬ-МАРТ 2023 Г.

Оборот за период, в рублях

## 17 283,6

млн рублей

В % к январю-марту 2022 г.\*

## 96,4

Динамика оборота розничной торговли  
непродовольственными товарами  
(в % к соответствующему периоду прошлого года\*)



\*в сопоставимых ценах





# ТОВАРНЫЕ ЗАПАСЫ В ОРГАНИЗАЦИЯХ РОЗНИЧНОЙ ТОРГОВЛИ

МАРТ 2023 Г.

Запасы на конец месяца

**5 056,2**

млн рублей

В % к предыдущему месяцу\*

**101,9**

Обеспеченность товарными запасами  
на конец марта 2023 года



**61** День торговли

\*в сопоставимых ценах





# ОБОРОТ ОБЩЕСТВЕННОГО ПИТАНИЯ

ЯНВАРЬ-МАРТ 2023 Г.



Оборот за период, в рублях

## 1 554,6

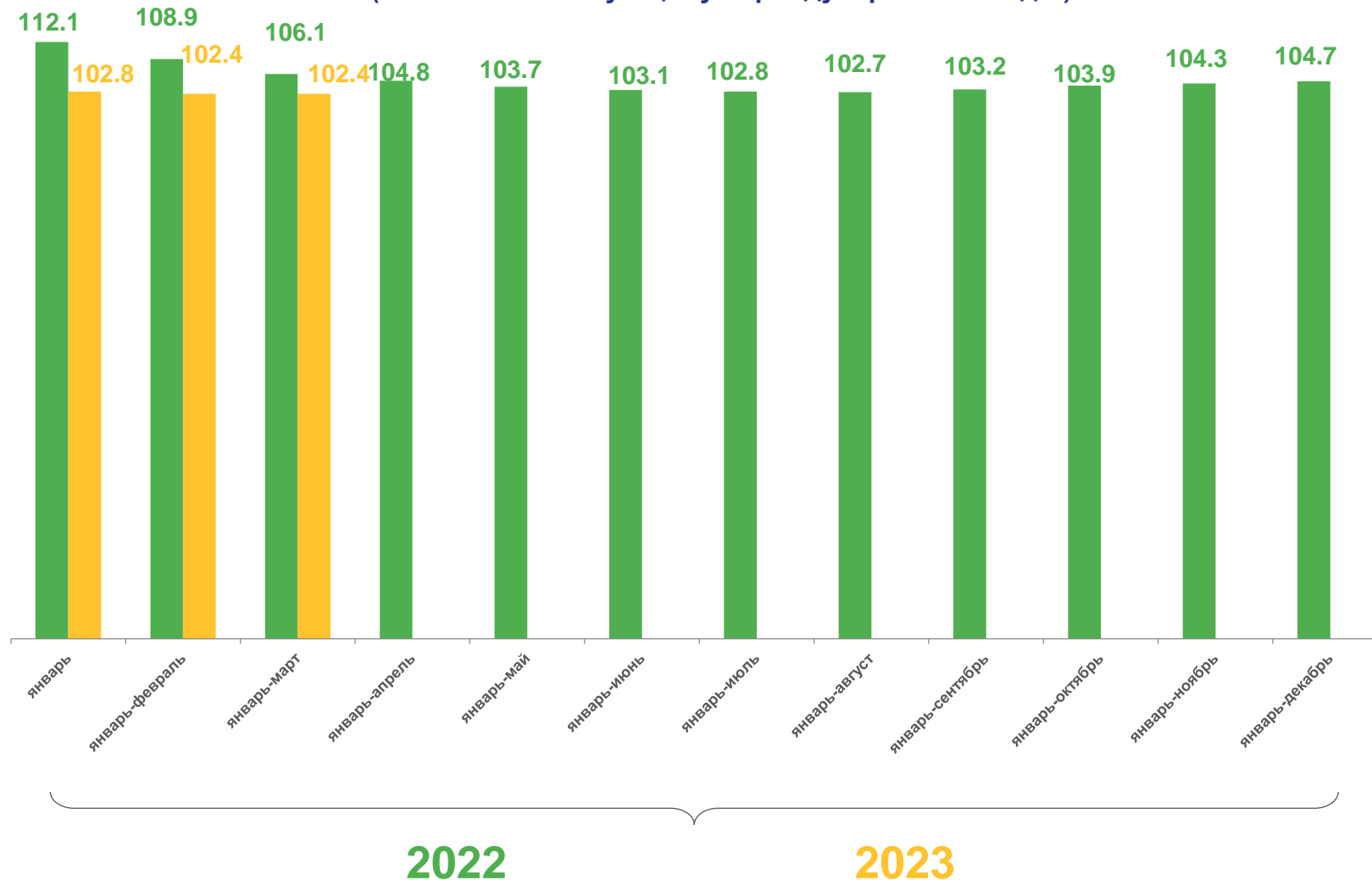
млн рублей

В % к январю-марту 2022 г.\*

## 102,4

## Динамика оборота общественного питания

(в % к соответствующему периоду прошлого года\*)



\*в сопоставимых ценах





# СТРУКТУРА ОБОРОТА ОБЩЕСТВЕННОГО ПИТАНИЯ

ЯНВАРЬ-МАРТ 2023 Г.

## Крупные и средние организации

Оборот за период, в рублях

**458,6**

млн рублей

В % к январю-марту 2022 г.

**107,7**

## Субъекты малого предпринимательства

Оборот за период, в рублях

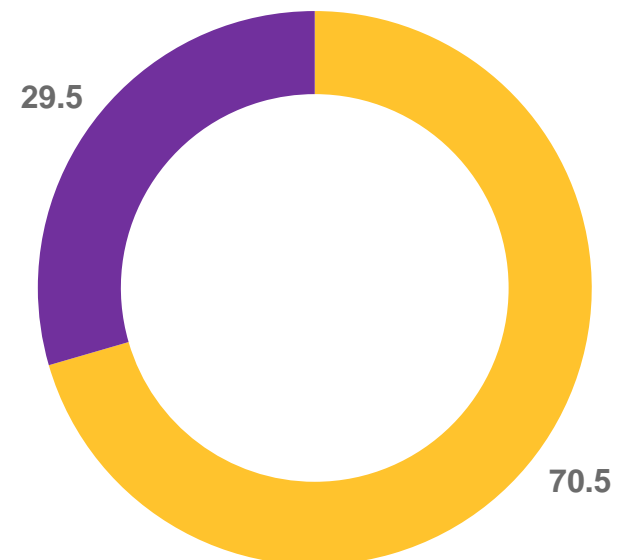
**1 096,0**

млн рублей

В % к январю-марту 2022 г.

**100,3**

## Структура оборота общественного питания (в % к итогу)



■ Субъекты малого предпринимательства

■ Крупные и средние организации



# ОБЪЕМ ПЛАТНЫХ УСЛУГ НАСЕЛЕНИЮ

ЯНВАРЬ-МАРТ 2023 Г.

Оборот за период, в рублях

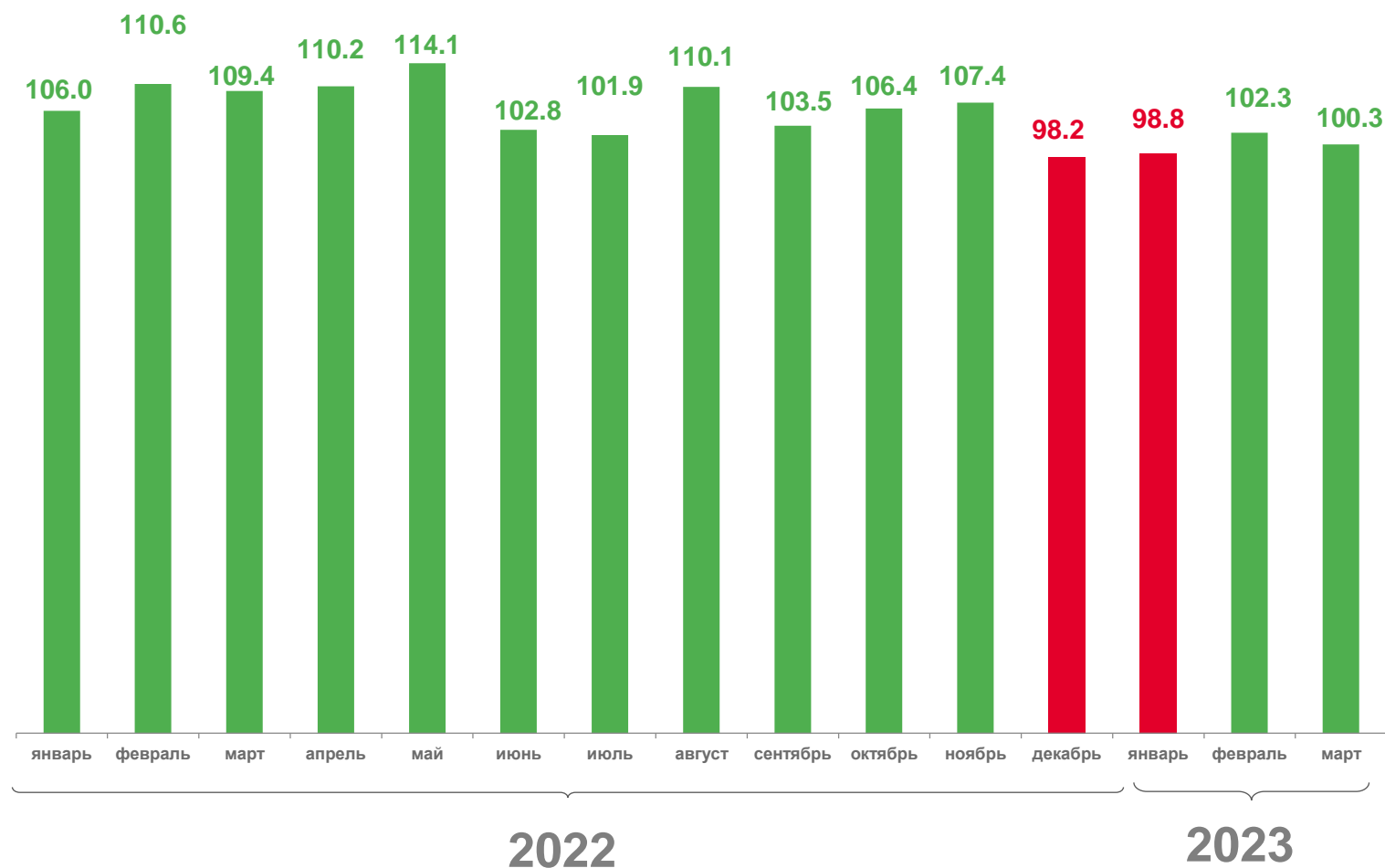
## 7 439,7

млн рублей

В % к январю-марту 2022 г.\*

## 100,0

Динамика объема платных услуг  
(в % к соответствующему периоду прошлого года\*)



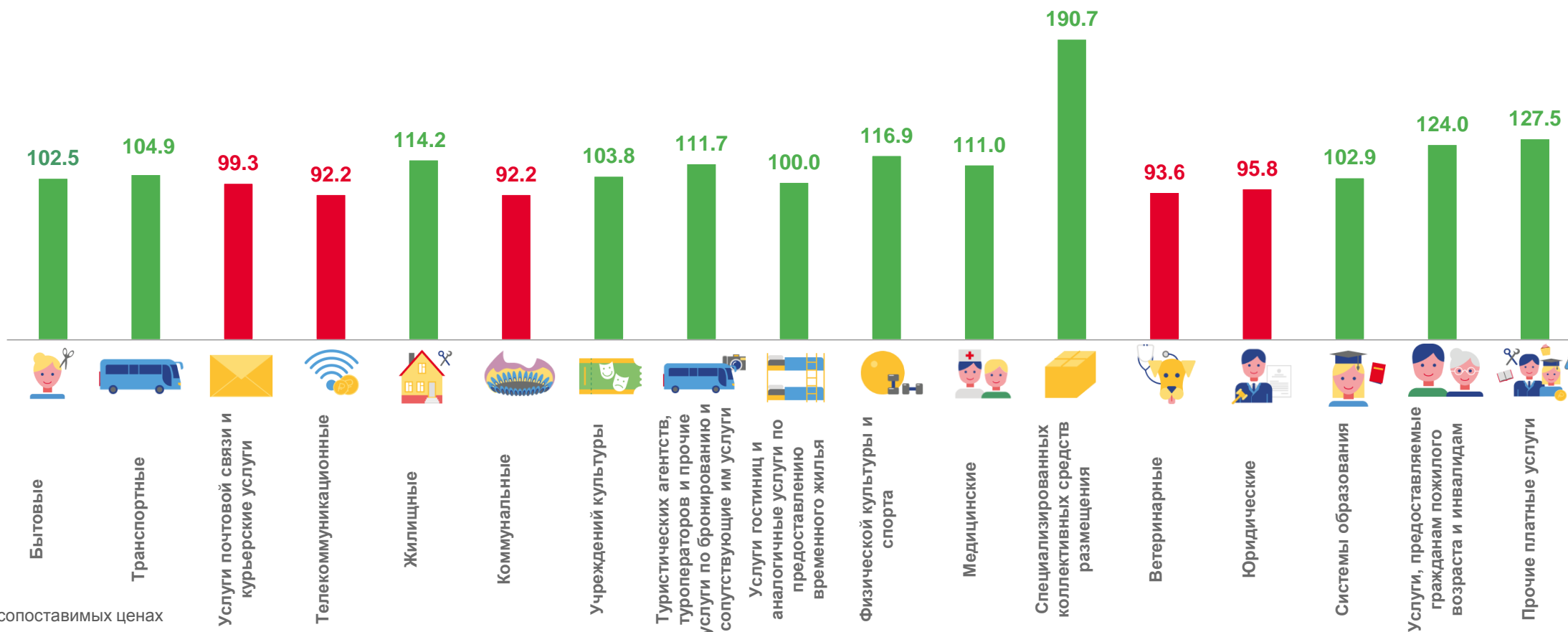
\*в сопоставимых ценах





# ПЛАТНЫЕ УСЛУГИ НАСЕЛЕНИЮ ПО ВИДАМ

ЯНВАРЬ-МАРТ 2023 Г., В %



\*в сопоставимых ценах

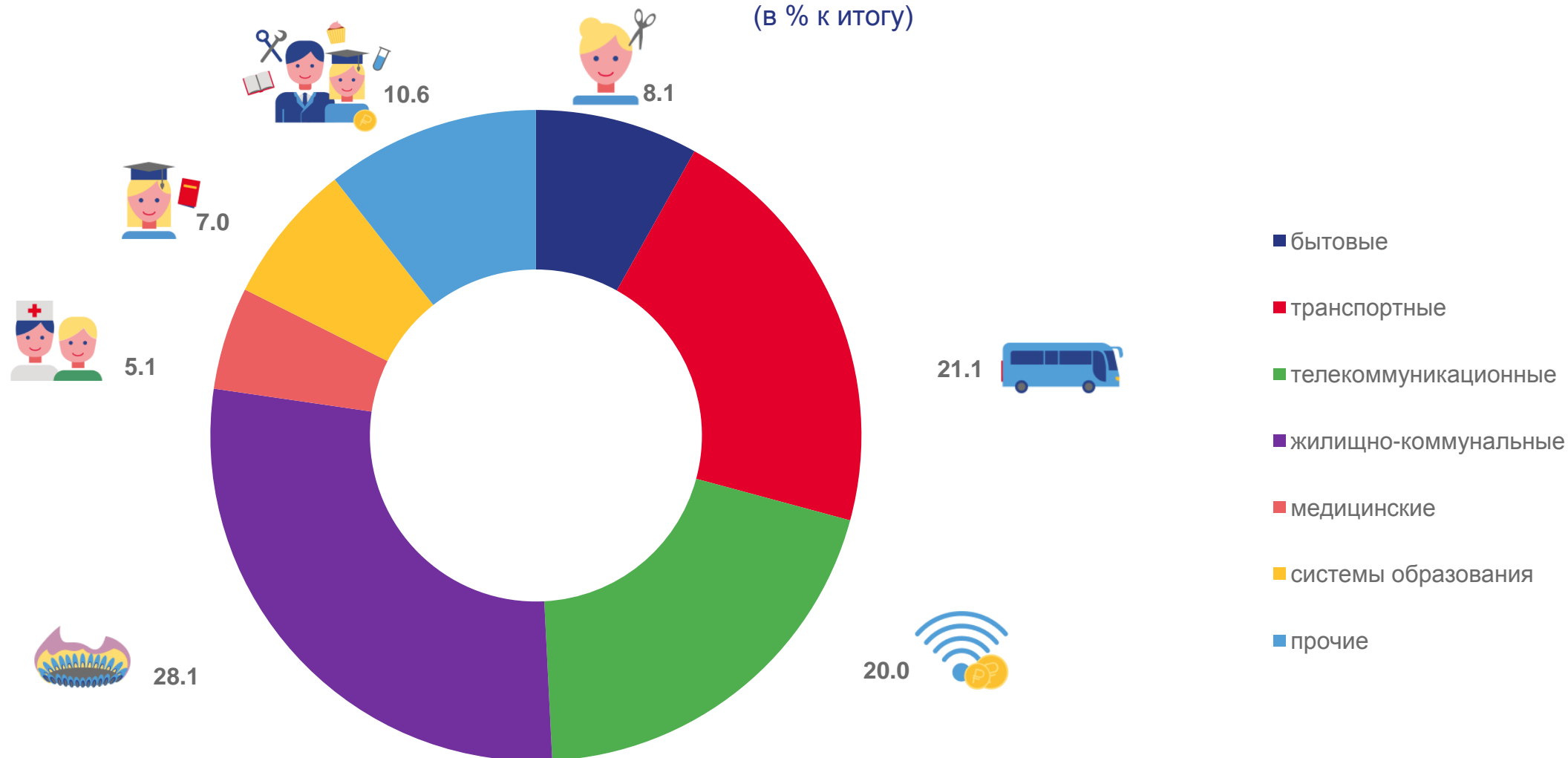




# ПЛАТНЫЕ УСЛУГИ НАСЕЛЕНИЮ ПО ВИДАМ

ЯНВАРЬ-МАРТ 2023 Г., В %

Структура платных услуг населению по видам  
(в % к итогу)





# ПЛАТНЫЕ УСЛУГИ НАСЕЛЕНИЮ ПО ВИДАМ

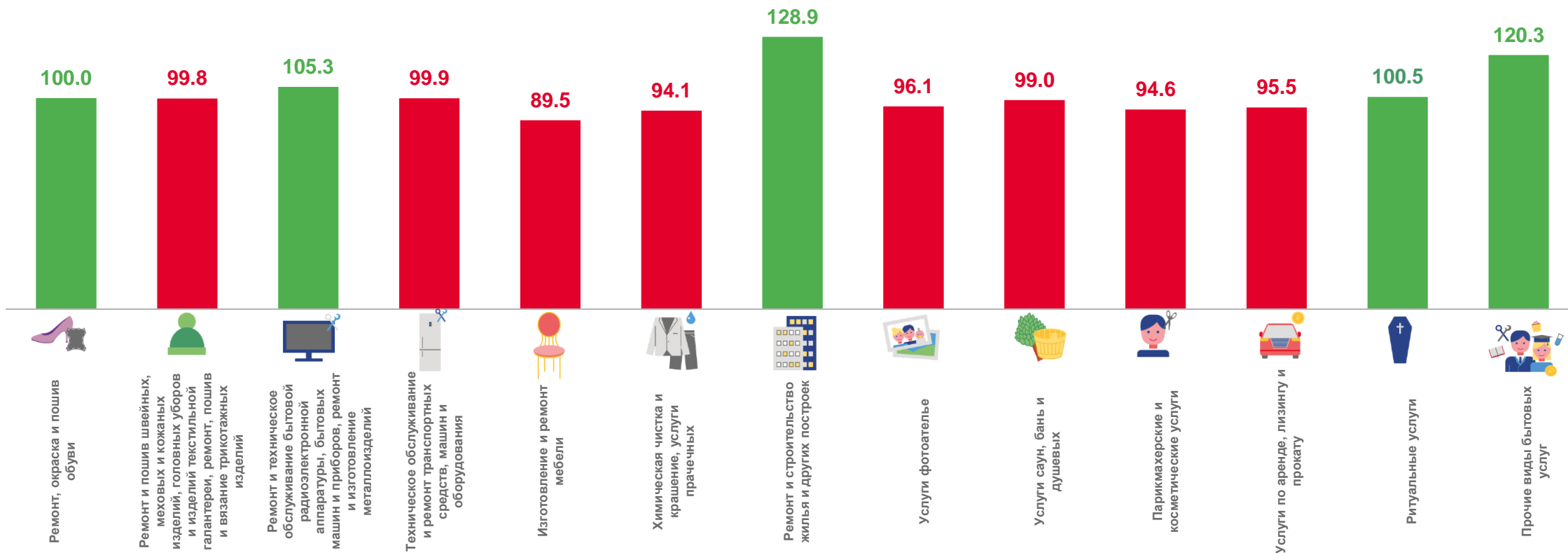
ЯНВАРЬ-МАРТ 2023 Г.

Оборот за период, в рублях

**605,7**  
млн рублей

В % к январю-марту 2022 г.\*

**102,5**



\*в сопоставимых ценах

